

「へきしんアプリ～スマート管理ぱらす～」での 高浜市小中学校の学校給食費等の口座振替申込方法

高浜市学校給食費等の口座振替を申し込む方法をご案内します。

Step
1

まずは「へきしんアプリ～スマート管理ぱらす～」のインストール

すでにインストールしているお客さまは Step 2 へ



「へきしんアプリ～スマート管理ぱらす～」のインストールはこちら
初回起動時には利用規約に同意してください。

Step
2

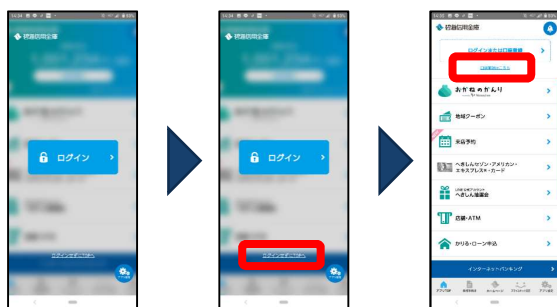
碧海信用金庫の口座をお持ちですか？

はい

いいえ

口座の開設には以下の2つの方法があります。

○「へきしんアプリ～スマート管理ぱらす～」での手続き
キャッシュカードがお手元に届くまで2週間程度かかります。
手続きには以下の2点が必要です。



- ①アプリを起動
- ②「ログインせずにTOPへ」を選択
- ③「口座開設はこちらへ」を選択
- ④画面の案内にしたがって
申し込んでください。

○ご来店での手続き

以下の3点をご用意して、お近くの店舗にご来店ください。



「へきしんアプリ～スマート管理ぱらす～」に関するお問い合わせ

フリーダイヤル 0120-227-811

受付時間：平日 8:45～19:00 (12/31～1/3 を除く)

 碧海信用金庫

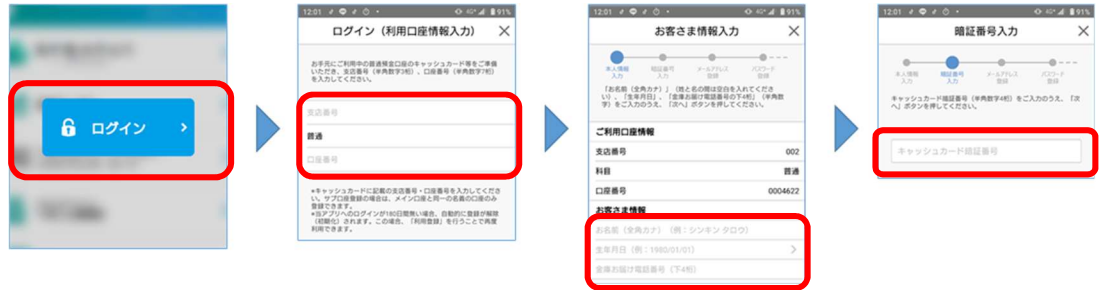
「へきしんアプリ～スマート管理ぱらす～」での 高浜市小中学校の学校給食費等の口座振替申込方法

「へきしんアプリ ～スマート管理ぱらす～」に口座登録はお済みですか？

Step
3

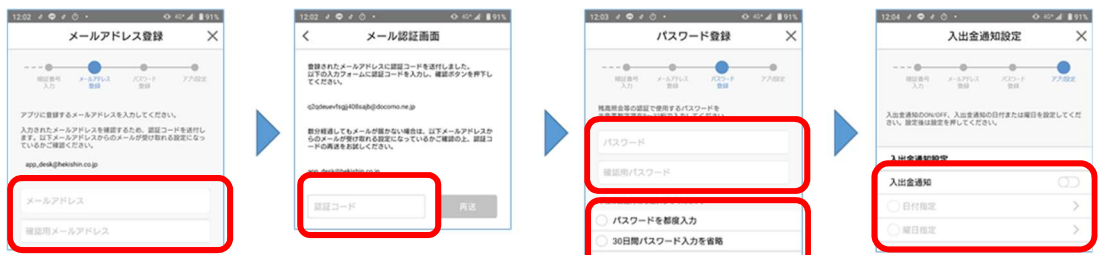
はい

いいえ



- ①ログインを選択します。
- ②支店番号、口座番号を入力します。
- ③お名前、生年月日、電話番号下4桁を入力します。
- ④暗証番号を入力します。

↓
Step4へ



- ⑤メールアドレスを入力します。
- ⑥認証メールの認証コードを入力します。
- ⑦残高照会等で使用するパスワードを入力し、認証方法を選択します。
- ⑧入出金通知設定を選択します。

口座振替申込

Step
4

「口座振替申込」メニューでは、以下のことができます。

- ・各学校への口座振替の申込
- ・アプリから操作した口座振替申込履歴の確認

【各学校への口座振替の申込】

- ①メニュー画面から「口座振替申込」を選択します。
- ②該当の小中学校を選択します。
- ③各規定を確認し、同意します。
- ④学校を選択します。
- ⑤お子様の情報等の必要事項を入力します。
- ⑥「申込を受けました。」と表示されれば、お申込完了です。

【アプリから操作した口座振替申込履歴の確認】

- ①メニュー画面から「口座振替申込」を選択します。
- ②「申込履歴」を選択します。
- ③申込履歴が表示されます。

申込履歴では、
アプリの操作日時、申込学校名、申込番号の
確認ができます。

